



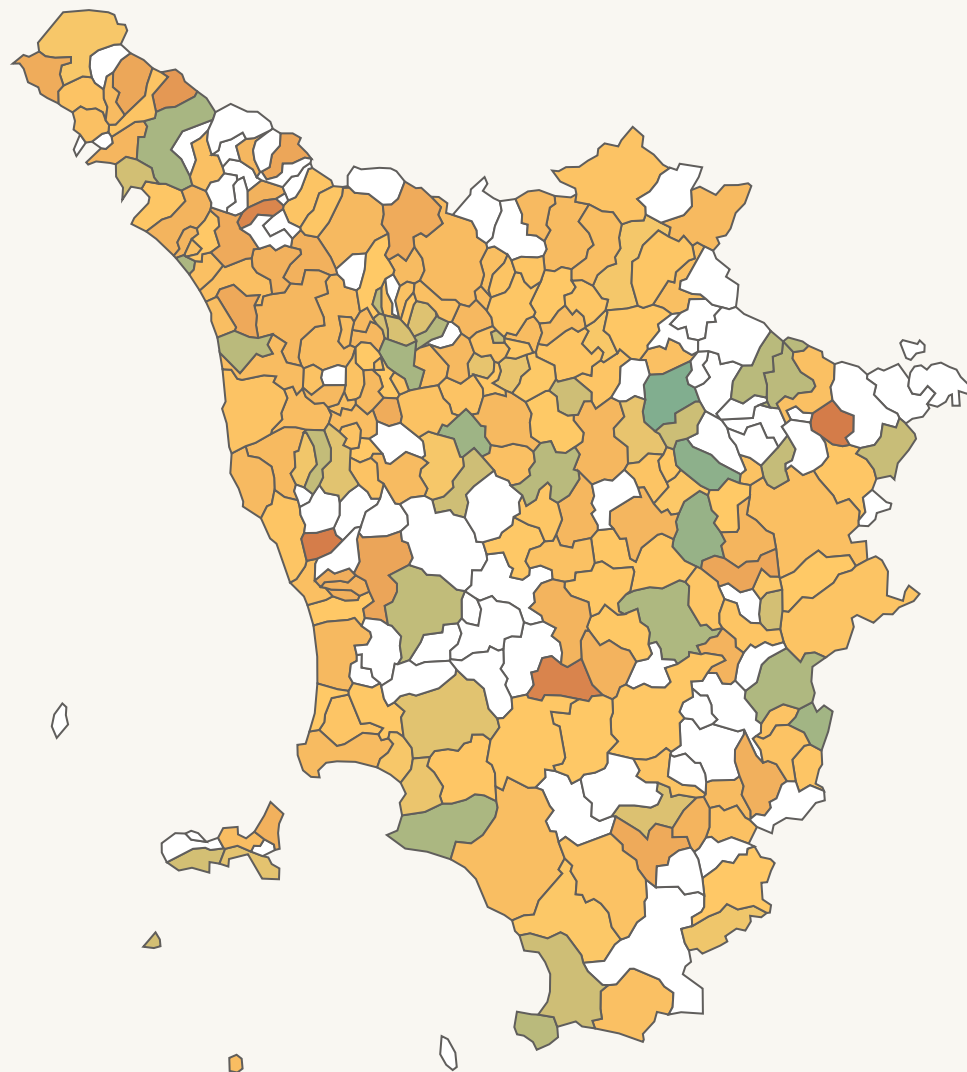
**Regione Toscana**



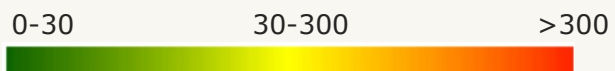
## Sistema di Monitoraggio Regionale Giornaliero per COVID-19

- Andamento Nuovi Casi
- Distribuzione Nuovi Casi per Area Vasta, Provincia, Comune e relativi Tassi x 100.000 abitanti
- Distribuzione interquartilica per età dei Nuovi Positivi

domenica 20 novembre 2022



Aggiornamento dati con Popolazione ISTAT 2020 (post censimento) al fine di garantire il massimo allineamento con i dati pubblicati dall'Istituto Superiore di Sanità



| AV                    | Nuovi Casi Giornalieri | Popolazione      | Tasso Giornaliero Area Vasta x 100.000 abitanti |
|-----------------------|------------------------|------------------|---|
| Area Vasta Nord-Ovest | 698                    | 1.250.151        | 55,83   |
| Area Vasta Centro     | 660                    | 1.599.248        | 41,27   |
| Area Vasta Sud-Est    | 296                    | 818.934          | 36,14   |
| TND                   | 3                      |                  |   |
| <b>Totale</b>         | <b>1.657</b>           | <b>3.668.333</b> | <b>45,17</b>                                    |

| Provincia     | Nuovi Casi Giornalieri | Popolazione      | Tasso Giornaliero Provincia x 100.000 abitanti |
|---------------|------------------------|------------------|--|
| AR            | 122                    | 336.870          | 36,22  |
| FI            | 385                    | 986.001          | 39,05  |
| GR            | 82                     | 218.538          | 37,52  |
| LI            | 189                    | 329.590          | 57,34  |
| LU            | 237                    | 380.676          | 62,26  |
| MS            | 109                    | 189.841          | 57,42  |
| PI            | 197                    | 416.425          | 47,31  |
| PO            | 99                     | 256.047          | 38,66  |
| PT            | 142                    | 290.819          | 48,83  |
| SI            | 92                     | 263.526          | 34,91  |
| TND           | 3                      |                  |  |
| <b>Totale</b> | <b>1.657</b>           | <b>3.668.333</b> | <b>45,17</b>                                   |

TND: Casi non attribuibili al Territorio

**1.657** Totale Nuovi Positivi  
 Di cui **440** Reinfettati **26,55%** % Reinfettati

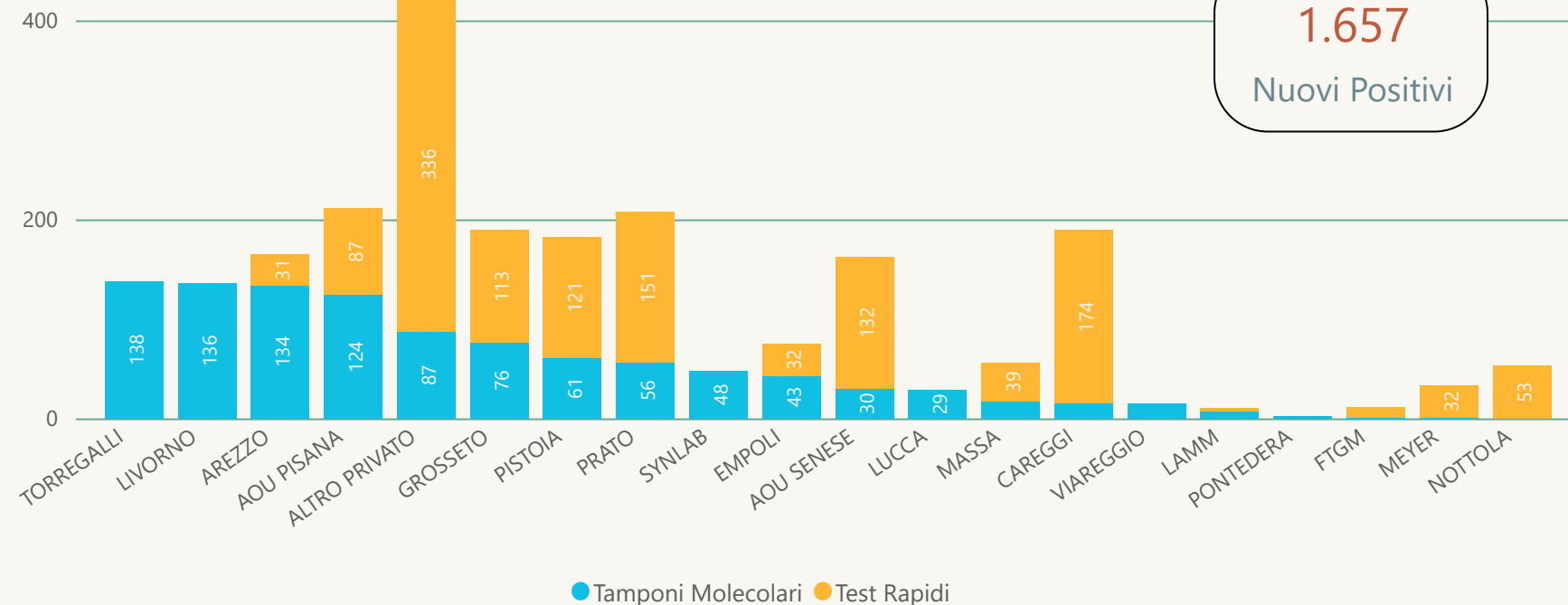
**201** Comuni con Nuovi Casi giornalieri



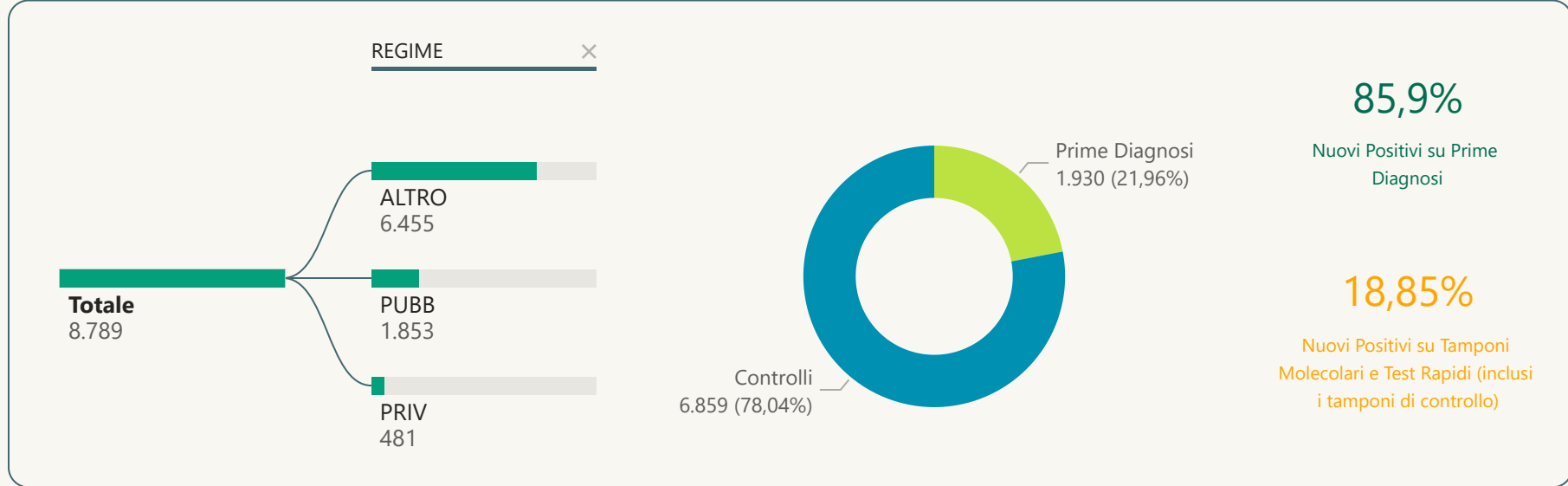
Attività giornaliera dei laboratori. Tamponi effettuali, prime diagnosi e controlli

Totale Tamponi Molecolari e Test Rapidi Validati per Laboratorio

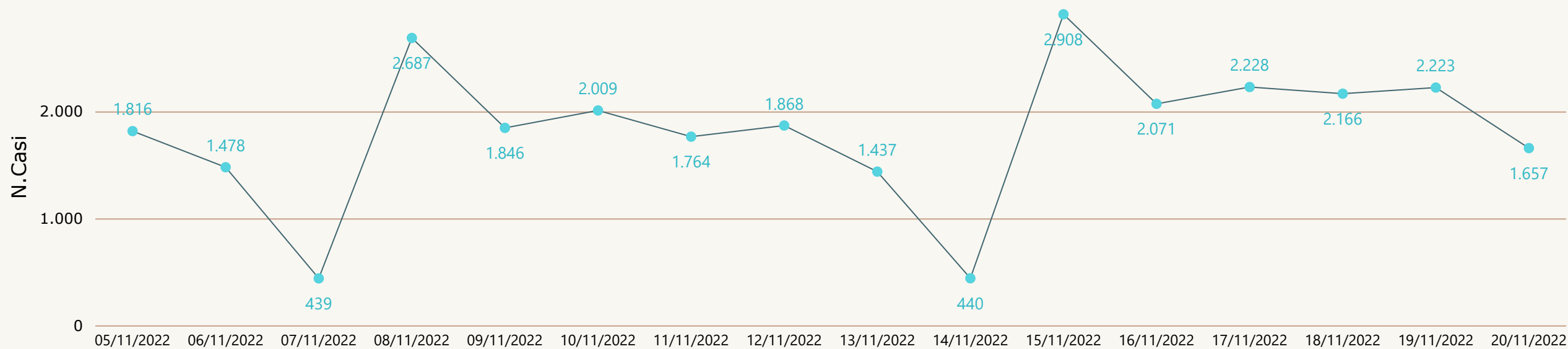
Tamponi Molecolari e Test Rapidi



1.657  
Nuovi Positivi



Andamento Nuovi Positivi



| Provincia     | 05/11/2022   | 06/11/2022   | 07/11/2022 | 08/11/2022   | 09/11/2022   | 10/11/2022   | 11/11/2022   | 12/11/2022   | 13/11/2022   | 14/11/2022 | 15/11/2022   | 16/11/2022   | 17/11/2022   | 18/11/2022   | 19/11/2022   | 20/11/2022   |
|---------------|--------------|--------------|------------|--------------|--------------|--------------|--------------|--------------|--------------|------------|--------------|--------------|--------------|--------------|--------------|--------------|
| AR            | 143          | 89           | 39         | 212          | 122          | 111          | 111          | 122          | 113          | 35         | 220          | 164          | 161          | 194          | 161          | 122          |
| FI            | 465          | 368          | 80         | 707          | 491          | 549          | 442          | 506          | 332          | 77         | 730          | 548          | 569          | 549          | 544          | 385          |
| GR            | 114          | 103          | 27         | 137          | 113          | 113          | 132          | 114          | 75           | 45         | 163          | 125          | 132          | 121          | 140          | 82           |
| LI            | 156          | 153          | 53         | 254          | 202          | 187          | 167          | 170          | 180          | 53         | 265          | 238          | 243          | 245          | 243          | 189          |
| LU            | 262          | 235          | 61         | 362          | 246          | 263          | 232          | 244          | 199          | 49         | 385          | 245          | 286          | 266          | 337          | 237          |
| MS            | 99           | 77           | 23         | 184          | 127          | 121          | 100          | 119          | 99           | 30         | 185          | 123          | 115          | 105          | 123          | 109          |
| PI            | 225          | 183          | 52         | 347          | 181          | 244          | 219          | 229          | 165          | 38         | 386          | 253          | 297          | 256          | 277          | 197          |
| PO            | 139          | 80           | 42         | 169          | 112          | 137          | 112          | 111          | 87           | 34         | 159          | 117          | 136          | 121          | 119          | 99           |
| PT            | 112          | 109          | 29         | 153          | 142          | 145          | 131          | 124          | 112          | 47         | 222          | 129          | 152          | 177          | 149          | 142          |
| SI            | 91           | 76           | 33         | 153          | 104          | 133          | 115          | 122          | 74           | 32         | 183          | 125          | 132          | 122          | 122          | 92           |
| TND           | 10           | 5            |            | 9            | 6            | 6            | 3            | 7            | 1            |            | 10           | 4            | 5            | 10           | 8            | 3            |
| <b>Totale</b> | <b>1.816</b> | <b>1.478</b> | <b>439</b> | <b>2.687</b> | <b>1.846</b> | <b>2.009</b> | <b>1.764</b> | <b>1.868</b> | <b>1.437</b> | <b>440</b> | <b>2.908</b> | <b>2.071</b> | <b>2.228</b> | <b>2.166</b> | <b>2.223</b> | <b>1.657</b> |

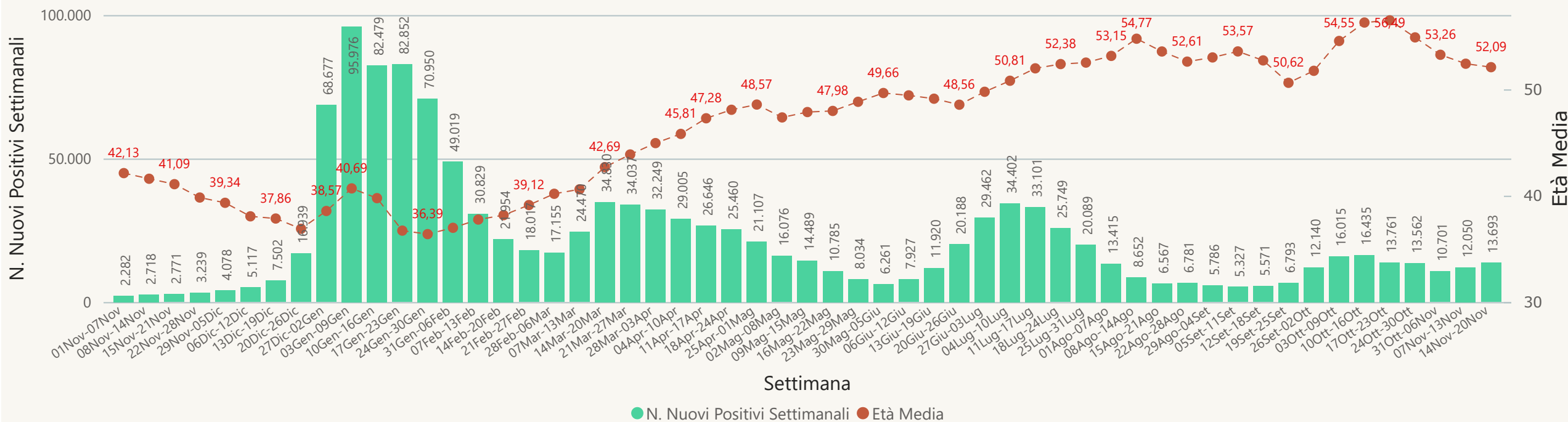
Distribuzione interquartilica per età. Confronto settimanale

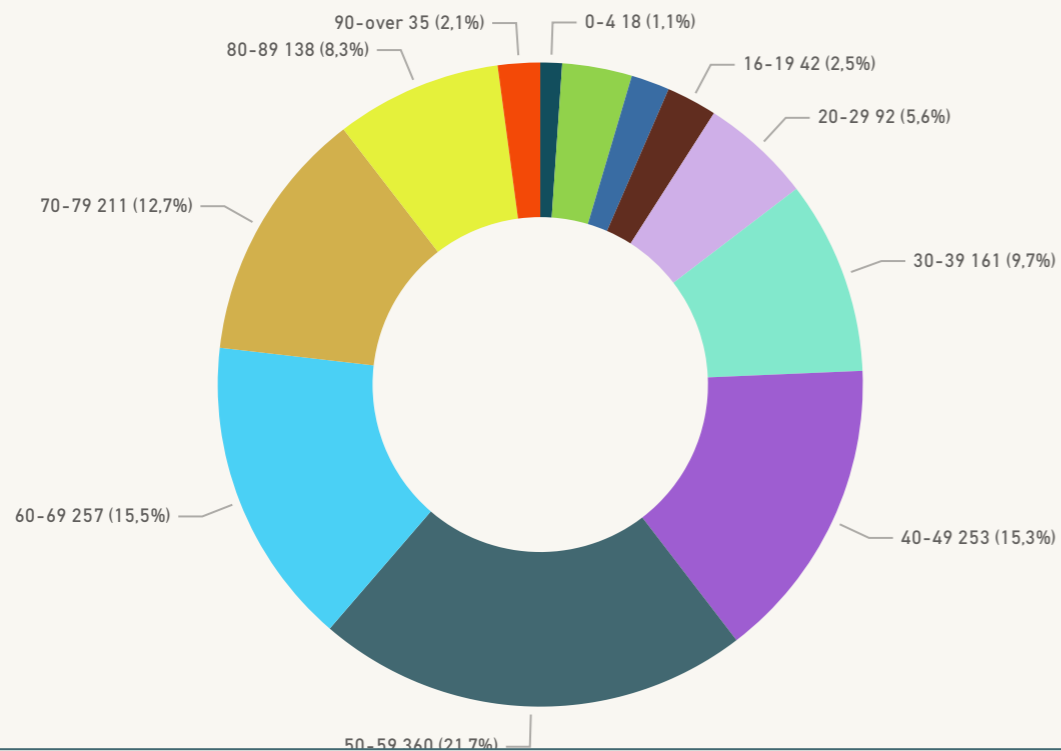
| Settimana   | N.Casi | 25° Percentile Età | Media Età | Mediana Età | 75° Percentile Età | 90° Percentile Età |
|-------------|--------|--------------------|-----------|-------------|--------------------|--------------------|
| 26Set-02Ott | 12.140 | 38                 | 51,75     | 54          | 69                 | 79                 |
| 03Ott-09Ott | 16.015 | 42                 | 54,55     | 57          | 71                 | 80                 |
| 10Ott-16Ott | 16.435 | 45                 | 56,29     | 58          | 72                 | 81                 |
| 17Ott-23Ott | 13.761 | 44                 | 56,49     | 59          | 73                 | 82                 |
| 24Ott-30Ott | 13.562 | 42                 | 54,89     | 57          | 71                 | 82                 |
| 31Ott-06Nov | 10.701 | 40                 | 53,26     | 55          | 69                 | 81                 |
| 07Nov-13Nov | 12.050 | 39                 | 52,41     | 54          | 68                 | 80                 |
| 14Nov-20Nov | 13.693 | 39                 | 52,09     | 54          | 68                 | 80                 |

Distribuzione interquartilica per età. Situazione Odierna

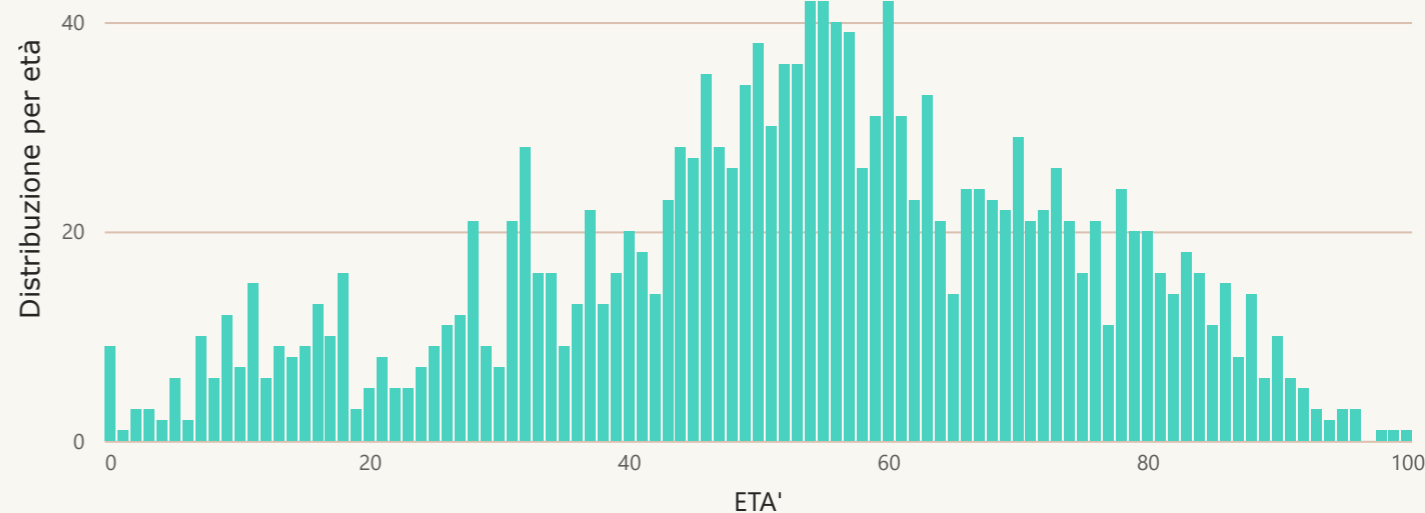
| Data Invio                | N.Casi | 25° Percentile Età | Media Età | Mediana Età | 75° Percentile Età | 90° Percentile Età |
|---------------------------|--------|--------------------|-----------|-------------|--------------------|--------------------|
| domenica 20 novembre 2022 | 1.657  | 40                 | 52,79     | 54          | 68                 | 80                 |

N. Nuovi Positivi ed Età Media per Settimana





Distribuzione dell'età relativa ai Nuovi Positivi



| Classe        | 0-4       |           | 5-11        |           | 12-15       |           | 16-19       |           | 20-29       |           | 30-39       |            | 40-49       |            | 50-59        |            | 60-69        |            | 70-79        |            | 80-89        |            | 90-over     |           | Totale      |              |               |
|---------------|-----------|-----------|-------------|-----------|-------------|-----------|-------------|-----------|-------------|-----------|-------------|------------|-------------|------------|--------------|------------|--------------|------------|--------------|------------|--------------|------------|-------------|-----------|-------------|--------------|---------------|
|               | Provincia | N.Casi    | (%)         | N.Casi    | (%)         | N.Casi    | (%)         | N.Casi    | (%)         | N.Casi    | (%)         | N.Casi     | (%)         | N.Casi     | (%)          | N.Casi     | (%)          | N.Casi     | (%)          | N.Casi     | (%)          | N.Casi     | (%)         | N.Casi    | (%)         | N.Casi       | (%)           |
| AR            |           | 4         | 3,3%        | 6         | 4,9%        | 2         | 1,6%        | 4         | 3,3%        | 8         | 6,6%        | 13         | 10,7%       | 12         | 9,8%         | 20         | 16,4%        | 19         | 15,6%        | 16         | 13,1%        | 13         | 10,7%       | 5         | 4,1%        | <b>122</b>   | <b>100,0%</b> |
| FI            |           | 5         | 1,3%        | 10        | 2,6%        | 2         | 0,5%        | 13        | 3,4%        | 21        | 5,5%        | 32         | 8,3%        | 57         | 14,8%        | 95         | 24,7%        | 58         | 15,1%        | 43         | 11,2%        | 41         | 10,6%       | 8         | 2,1%        | <b>385</b>   | <b>100,0%</b> |
| GR            |           |           |             | 4         | 4,9%        | 1         | 1,2%        |           |             | 3         | 3,7%        | 11         | 13,4%       | 7          | 8,5%         | 24         | 29,3%        | 11         | 13,4%        | 13         | 15,9%        | 6          | 7,3%        | 2         | 2,4%        | <b>82</b>    | <b>100,0%</b> |
| LI            |           | 3         | 1,6%        | 11        | 5,8%        | 5         | 2,6%        | 5         | 2,6%        | 9         | 4,8%        | 15         | 7,9%        | 36         | 19,0%        | 45         | 23,8%        | 16         | 8,5%         | 25         | 13,2%        | 14         | 7,4%        | 5         | 2,6%        | <b>189</b>   | <b>100,0%</b> |
| LU            |           | 2         | 0,8%        | 10        | 4,2%        | 7         | 3,0%        | 3         | 1,3%        | 16        | 6,8%        | 23         | 9,7%        | 38         | 16,0%        | 60         | 25,3%        | 33         | 13,9%        | 29         | 12,2%        | 14         | 5,9%        | 2         | 0,8%        | <b>237</b>   | <b>100,0%</b> |
| MS            |           | 1         | 0,9%        | 8         | 7,3%        | 4         | 3,7%        | 4         | 3,7%        | 6         | 5,5%        | 9          | 8,3%        | 24         | 22,0%        | 21         | 19,3%        | 15         | 13,8%        | 8          | 7,3%         | 8          | 7,3%        | 1         | 0,9%        | <b>109</b>   | <b>100,0%</b> |
| PI            |           |           |             | 4         | 2,0%        | 3         | 1,5%        | 4         | 2,0%        | 15        | 7,6%        | 17         | 8,6%        | 35         | 17,8%        | 38         | 19,3%        | 37         | 18,8%        | 26         | 13,2%        | 13         | 6,6%        | 5         | 2,5%        | <b>197</b>   | <b>100,0%</b> |
| PO            |           | 1         | 1,0%        | 1         | 1,0%        | 4         | 4,0%        | 4         | 4,0%        | 3         | 3,0%        | 12         | 12,1%       | 11         | 11,1%        | 12         | 12,1%        | 24         | 24,2%        | 13         | 13,1%        | 12         | 12,1%       | 2         | 2,0%        | <b>99</b>    | <b>100,0%</b> |
| PT            |           | 1         | 0,7%        |           |             | 3         | 2,1%        | 4         | 2,8%        | 6         | 4,2%        | 13         | 9,2%        | 21         | 14,8%        | 31         | 21,8%        | 27         | 19,0%        | 21         | 14,8%        | 11         | 7,7%        | 4         | 2,8%        | <b>142</b>   | <b>100,0%</b> |
| SI            |           |           |             | 4         | 4,3%        | 1         | 1,1%        | 1         | 1,1%        | 5         | 5,4%        | 14         | 15,2%       | 12         | 13,0%        | 14         | 15,2%        | 17         | 18,5%        | 17         | 18,5%        | 6          | 6,5%        | 1         | 1,1%        | <b>92</b>    | <b>100,0%</b> |
| TND           |           | 1         | 33,3%       |           |             |           |             |           |             |           |             | 2          | 66,7%       |            |              |            |              |            |              |            |              |            |             |           |             | <b>3</b>     | <b>100,0%</b> |
| <b>Totale</b> |           | <b>18</b> | <b>1,1%</b> | <b>58</b> | <b>3,5%</b> | <b>32</b> | <b>1,9%</b> | <b>42</b> | <b>2,5%</b> | <b>92</b> | <b>5,6%</b> | <b>161</b> | <b>9,7%</b> | <b>253</b> | <b>15,3%</b> | <b>360</b> | <b>21,7%</b> | <b>257</b> | <b>15,5%</b> | <b>211</b> | <b>12,7%</b> | <b>138</b> | <b>8,3%</b> | <b>35</b> | <b>2,1%</b> | <b>1.657</b> | <b>100,0%</b> |

TND: Casi non attribuibili al Territorio

**AV NORD OVEST**

| Comune                    | Nuovi Casi Giornalieri | Popolazione | Tasso giornaliero x 100.000 abitanti |
|---------------------------|------------------------|-------------|--------------------------------------|
| Castellina Marittima      | 4                      | 1.870       | 213,90                               |
| Molazzana                 | 2                      | 1.038       | 192,68                               |
| Comano                    | 1                      | 669         | 149,48                               |
| Montecatini Val di Cecina | 2                      | 1.696       | 117,92                               |
| Castiglione di Garfagnana | 2                      | 1.733       | 115,41                               |
| Bagnone                   | 2                      | 1.779       | 112,42                               |
| Massarosa                 | 23                     | 21.511      | 106,92                               |
| Stazzema                  | 3                      | 2.867       | 104,64                               |
| Zeri                      | 1                      | 995         | 100,50                               |
| Montescudaio              | 2                      | 2.108       | 94,88                                |
| Casale Marittimo          | 1                      | 1.068       | 93,63                                |
| Rio                       | 3                      | 3.357       | 89,37                                |
| Pescaglia                 | 3                      | 3.405       | 88,11                                |
| Borgo a Mozzano           | 6                      | 6.877       | 87,25                                |
| Castelnuovo di Garfagnana | 5                      | 5.756       | 86,87                                |
| Guardistallo              | 1                      | 1.175       | 85,11                                |
| Massa                     | 55                     | 66.886      | 82,23                                |
| Montignoso                | 8                      | 10.136      | 78,93                                |
| Aulla                     | 8                      | 10.621      | 75,32                                |
| Lucca                     | 66                     | 88.822      | 74,31                                |
| San Romano in Garfagnana  | 1                      | 1.374       | 72,78                                |
| Altopascio                | 11                     | 15.529      | 70,84                                |
| Vicopisano                | 6                      | 8.580       | 69,93                                |
| Bagni di Lucca            | 4                      | 5.751       | 69,55                                |
| Castagneto Carducci       | 6                      | 8.729       | 68,74                                |
| Montecarlo                | 3                      | 4.393       | 68,29                                |
| Santa Maria a Monte       | 9                      | 13.243      | 67,96                                |
| Collesalveti              | 11                     | 16.385      | 67,13                                |
| Livorno                   | 103                    | 156.031     | 66,01                                |
| Villafranca in Lunigiana  | 3                      | 4.628       | 64,82                                |
| Peccioli                  | 3                      | 4.649       | 64,53                                |
| Piombino                  | 21                     | 32.638      | 64,34                                |
| Capannori                 | 28                     | 45.196      | 61,95                                |
| San Giuliano Terme        | 19                     | 30.771      | 61,75                                |
| Portoferraio              | 7                      | 11.915      | 58,75                                |
| Cascina                   | 26                     | 44.565      | 58,34                                |
| Pontedera                 | 17                     | 29.243      | 58,13                                |
| Porcari                   | 5                      | 8.771       | 57,01                                |
| Viareggio                 | 34                     | 60.144      | 56,53                                |
| Calcinaia                 | 7                      | 12.623      | 55,45                                |
| Camaioere                 | 17                     | 31.521      | 53,93                                |
| Cecina                    | 15                     | 27.850      | 53,86                                |
| Minucciano                | 1                      | 1.886       | 53,02                                |
| Pietrasanta               | 12                     | 22.892      | 52,42                                |
| Tresana                   | 1                      | 1.938       | 51,60                                |
| Calci                     | 3                      | 6.359       | 47,18                                |
| Bientina                  | 4                      | 8.511       | 47,00                                |
| Ponsacco                  | 7                      | 15.517      | 45,11                                |
| Pisa                      | 40                     | 89.155      | 44,87                                |
| Terricciola               | 2                      | 4.461       | 44,83                                |
| Mulazzo                   | 1                      | 2.282       | 43,82                                |
| Barga                     | 4                      | 9.569       | 41,80                                |
| Licciana Nardi            | 2                      | 4.819       | 41,50                                |
| Rosignano Marittimo       | 12                     | 30.084      | 39,89                                |
| Campiglia Marittima       | 5                      | 12.693      | 39,39                                |
| Coreglia Antelminelli     | 2                      | 5.211       | 38,38                                |
| Carrara                   | 23                     | 60.685      | 37,90                                |
| Suvereto                  | 1                      | 3.034       | 32,96                                |
| Seravezza                 | 4                      | 12.658      | 31,60                                |
| Bibbona                   | 1                      | 3.188       | 31,37                                |
| Capannoli                 | 2                      | 6.378       | 31,36                                |
| San Vincenzo              | 2                      | 6.553       | 30,52                                |
| Pontremoli                | 2                      | 7.028       | 28,46                                |
| Fauglia                   | 1                      | 3.655       | 27,36                                |
| Capoliveri                | 1                      | 4.024       | 24,85                                |
| Casciana Terme Lari       | 3                      | 12.330      | 24,33                                |
| Campo nell'Elba           | 1                      | 4.636       | 21,57                                |
| Fosdinovo                 | 1                      | 4.657       | 21,47                                |
| Crespina Lorenzana        | 1                      | 5.395       | 18,54                                |
| Pomarance                 | 1                      | 5.513       | 18,14                                |
| Vecchiano                 | 2                      | 11.916      | 16,78                                |
| Forte dei Marmi           | 1                      | 7.044       | 14,20                                |
| Fivizzano                 | 1                      | 7.410       | 13,50                                |

**AV CENTRO**

| Comune                      | Nuovi Casi Giornalieri | Popolazione | Tasso giornaliero x 100.000 abitanti |
|-----------------------------|------------------------|-------------|--------------------------------------|
| San Marcello Piteglio       | 8                      | 7.788       | 102,72                               |
| Montopoli in Val d'Arno     | 11                     | 11.022      | 99,80                                |
| Greve in Chianti            | 10                     | 13.470      | 74,24                                |
| Quarrata                    | 19                     | 26.648      | 71,30                                |
| Vinci                       | 10                     | 14.525      | 68,85                                |
| Montespertoli               | 9                      | 13.200      | 68,18                                |
| Marradi                     | 2                      | 2.984       | 67,02                                |
| Vernio                      | 4                      | 6.067       | 65,93                                |
| Barberino di Mugello        | 7                      | 10.779      | 64,94                                |
| Marliana                    | 2                      | 3.116       | 64,18                                |
| Pistoia                     | 57                     | 90.479      | 63,00                                |
| Agliana                     | 11                     | 18.057      | 60,92                                |
| Campi Bisenzio              | 28                     | 46.270      | 60,51                                |
| Sesto Fiorentino            | 29                     | 48.788      | 59,44                                |
| Scarperia e San Piero       | 7                      | 12.103      | 57,84                                |
| Cerreto Guidi               | 6                      | 10.744      | 55,85                                |
| Montale                     | 6                      | 10.848      | 55,31                                |
| Dicomano                    | 3                      | 5.460       | 54,95                                |
| Pelago                      | 4                      | 7.704       | 51,92                                |
| Serravalle Pistoiese        | 6                      | 11.663      | 51,44                                |
| Certaldo                    | 8                      | 15.690      | 50,99                                |
| Montecatini-Terme           | 10                     | 19.920      | 50,20                                |
| Carmignano                  | 7                      | 14.714      | 47,57                                |
| San Miniato                 | 13                     | 27.681      | 46,96                                |
| Buggiano                    | 4                      | 8.809       | 45,41                                |
| Firenze                     | 2                      | 4.506       | 44,39                                |
| Empoli                      | 21                     | 48.368      | 43,42                                |
| Montemurlo                  | 8                      | 18.801      | 42,55                                |
| Santa Croce sull'Arno       | 6                      | 14.465      | 41,48                                |
| Firenze                     | 145                    | 359.755     | 40,31                                |
| Vaiano                      | 4                      | 9.966       | 40,14                                |
| Bagno a Ripoli              | 10                     | 25.462      | 39,27                                |
| Vaglia                      | 2                      | 5.218       | 38,33                                |
| Prato                       | 74                     | 193.568     | 38,23                                |
| Vicchio                     | 3                      | 7.994       | 37,53                                |
| Montelupo Fiorentino        | 5                      | 14.363      | 34,81                                |
| Pontassieve                 | 7                      | 20.436      | 34,25                                |
| Calenzano                   | 6                      | 18.094      | 33,16                                |
| Pieve a Nievole             | 3                      | 9.147       | 32,80                                |
| Signa                       | 6                      | 18.526      | 32,39                                |
| Pescia                      | 6                      | 19.308      | 31,08                                |
| Castelfranco di Sotto       | 4                      | 13.213      | 30,27                                |
| San Casciano in Val di Pesa | 5                      | 16.749      | 29,85                                |
| Scandicci                   | 15                     | 50.592      | 29,65                                |
| Fiesole                     | 4                      | 13.918      | 28,74                                |
| Montaione                   | 1                      | 3.529       | 28,34                                |
| Borgo San Lorenzo           | 5                      | 17.979      | 27,81                                |
| Lastra a Signa              | 5                      | 19.441      | 25,72                                |
| Figline e Incisa Valdarno   | 6                      | 23.497      | 25,54                                |
| Capraia e Limite            | 2                      | 7.854       | 25,46                                |
| Monsummano Terme            | 5                      | 21.158      | 23,63                                |
| Ponte Buggianese            | 2                      | 8.832       | 22,64                                |
| Chiesina Uzzanese           | 1                      | 4.501       | 22,22                                |
| Gambassi Terme              | 1                      | 4.828       | 20,71                                |
| Impruneta                   | 3                      | 14.536      | 20,64                                |
| Poggio a Caiano             | 2                      | 9.851       | 20,30                                |
| Uzzano                      | 1                      | 5.618       | 17,80                                |
| Barberino Tavarnelle        | 2                      | 12.021      | 16,64                                |
| Larciano                    | 1                      | 6.322       | 15,82                                |
| Fucecchio                   | 3                      | 22.842      | 13,13                                |
| Castelfiorentino            | 2                      | 17.279      | 11,57                                |
| Reggello                    | 1                      | 16.593      | 6,03                                 |

**AV SUD EST**

| Comune                     | Nuovi Casi Giornalieri | Popolazione | Tasso giornaliero x 100.000 abitanti |
|----------------------------|------------------------|-------------|--------------------------------------|
| Caprese Michelangelo       | 3                      | 1.375       | 218,18                               |
| Monticiano                 | 3                      | 1.516       | 197,89                               |
| Monte San Savino           | 10                     | 8.668       | 115,37                               |
| Roccalbegna                | 1                      | 945         | 105,82                               |
| Radicofani                 | 1                      | 1.090       | 91,74                                |
| Trequanda                  | 1                      | 1.201       | 83,26                                |
| Murlo                      | 2                      | 2.422       | 82,58                                |
| Sovicille                  | 8                      | 9.811       | 81,54                                |
| Santa Fiora                | 2                      | 2.484       | 80,52                                |
| Civitella in Val di Chiana | 7                      | 8.810       | 79,46                                |
| Gaiole in Chianti          | 2                      | 2.615       | 76,48                                |
| Castellina in Chianti      | 2                      | 2.715       | 73,66                                |
| Abbadia San Salvatore      | 4                      | 6.157       | 64,97                                |
| Grosseto                   | 47                     | 81.621      | 57,58                                |
| Arezzo                     | 52                     | 97.842      | 53,15                                |
| Chiusi della Verna         | 1                      | 1.911       | 52,33                                |
| Capalbio                   | 2                      | 3.887       | 51,45                                |
| Monteriggioni              | 5                      | 9.978       | 50,11                                |
| Piancastagnaio             | 2                      | 4.037       | 49,54                                |
| Castiglion Fibocchi        | 1                      | 2.080       | 48,08                                |
| Scansano                   | 2                      | 4.315       | 46,35                                |
| Sarteano                   | 2                      | 4.533       | 44,12                                |
| Chianciano Terme           | 3                      | 6.843       | 43,84                                |
| Cavriglia                  | 4                      | 9.463       | 42,27                                |
| Cortona                    | 9                      | 21.395      | 42,07                                |
| Castel del Piano           | 2                      | 4.808       | 41,60                                |
| Sinalunga                  | 5                      | 12.315      | 40,60                                |
| Cetona                     | 1                      | 2.533       | 39,48                                |
| Rapolano Terme             | 2                      | 5.180       | 38,61                                |
| Poggibonsi                 | 11                     | 28.681      | 38,35                                |
| Anghiari                   | 2                      | 5.499       | 36,37                                |
| Gavorrano                  | 3                      | 8.291       | 36,18                                |
| San Giovanni Valdarno      | 6                      | 16.733      | 35,86                                |
| Montalcino                 | 2                      | 5.704       | 35,06                                |
| Siena                      | 19                     | 54.195      | 35,06                                |
| Castelnuovo Berardenga     | 3                      | 8.791       | 34,13                                |
| Roccastrada                | 3                      | 8.834       | 33,96                                |
| Monteroni d'Arbia          | 3                      | 8.988       | 33,38                                |
| Civitella Paganico         | 1                      | 3.030       | 33,00                                |
| Colle di Val d'Elsa        | 7                      | 21.662      | 32,31                                |
| Sorano                     | 1                      | 3.165       | 31,60                                |
| Laterina Pergine Valdarno  | 2                      | 6.493       | 30,80                                |
| Castiglion Fiorentino      | 4                      | 13.051      | 30,65                                |
| Magliano in Toscana        | 1                      | 3.393       | 29,47                                |
| Montevarchi                | 7                      | 23.833      | 29,37                                |
| Marciano della Chiana      | 1                      | 3.407       | 29,35                                |
| Follonica                  | 6                      | 21.123      | 28,41                                |
| Pitigliano                 | 1                      | 3.698       | 27,04                                |
| Scarlino                   | 1                      | 3.827       | 26,13                                |
| Massa Marittima            | 2                      | 8.219       | 24,33                                |
| Arcidosso                  | 1                      | 4.295       | 23,28                                |
| Foiano della Chiana        | 2                      | 9.256       | 21,61                                |
| Orbetello                  | 3                      | 14.531      | 20,65                                |
| Castelfranco Piandiscò     | 2                      | 9.847       | 20,31                                |
| Sansepolcro                | 3                      | 15.318      | 19,58                                |
| Capolona                   | 1                      | 5.280       | 18,94                                |
| Bibbiena                   | 2                      | 11.761      | 17,01                                |
| Monte Argentario           | 2                      | 11.849      | 16,88                                |
| Poppi                      | 1                      | 5.990       | 16,69                                |
| Montepulciano              | 2                      | 13.565      | 14,74                                |
| Asciano                    | 1                      | 6.837       | 14,63                                |
| Castiglione della Pescaia  | 1                      | 7.111       | 14,06                                |
| Chiusi                     | 1                      | 8.148       | 12,27                                |
| Bucine                     | 1                      | 9.806       | 10,20                                |
| Terranuova Bracciolini     | 1                      | 12.120      | 8,25                                 |



Regione Toscana

# SITUAZIONE GIORNALIERA



450

Ospedalizzazioni totali

26

435

Presenze in Area Covid N.I.

26

15

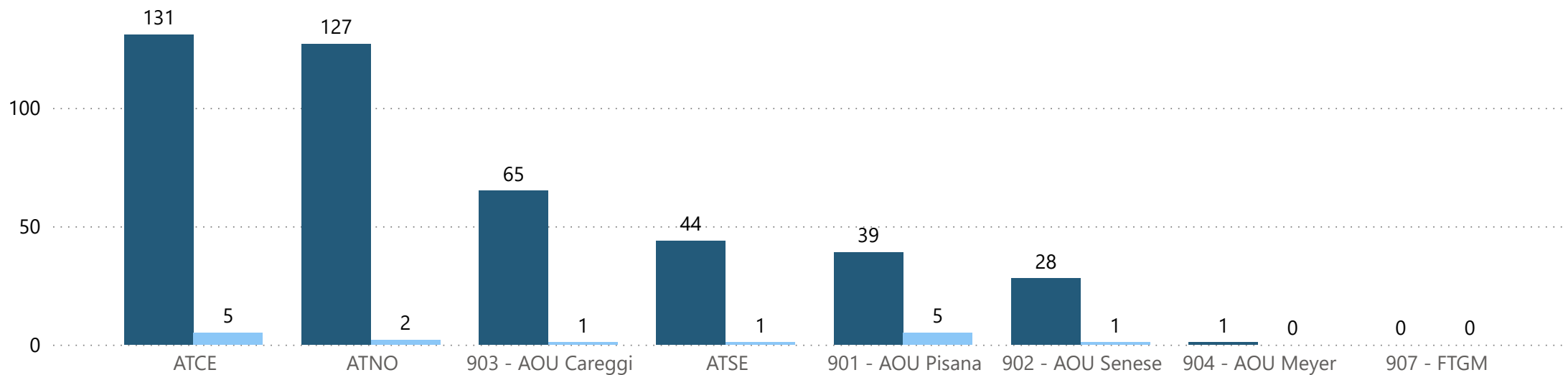
Presenze in Terapia Intensiva

0



domenica 20 novembre 2022

● Presenze in Area Covid N.I. ● Presenze in Terapia Intensiva







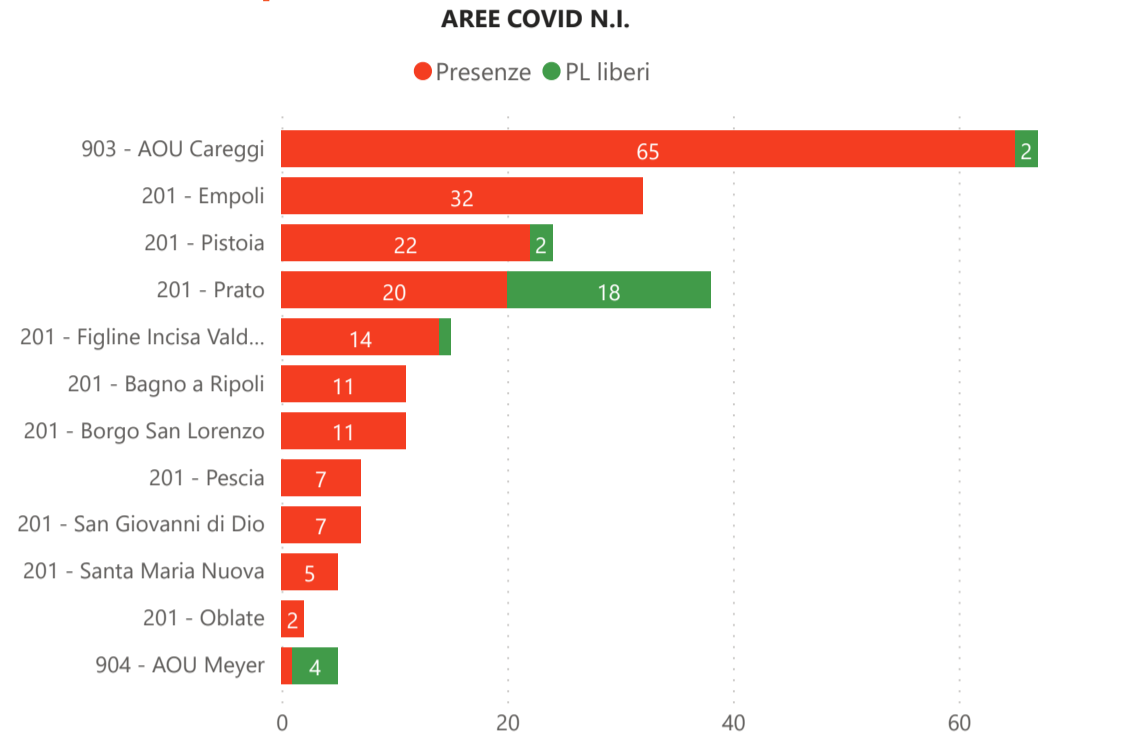
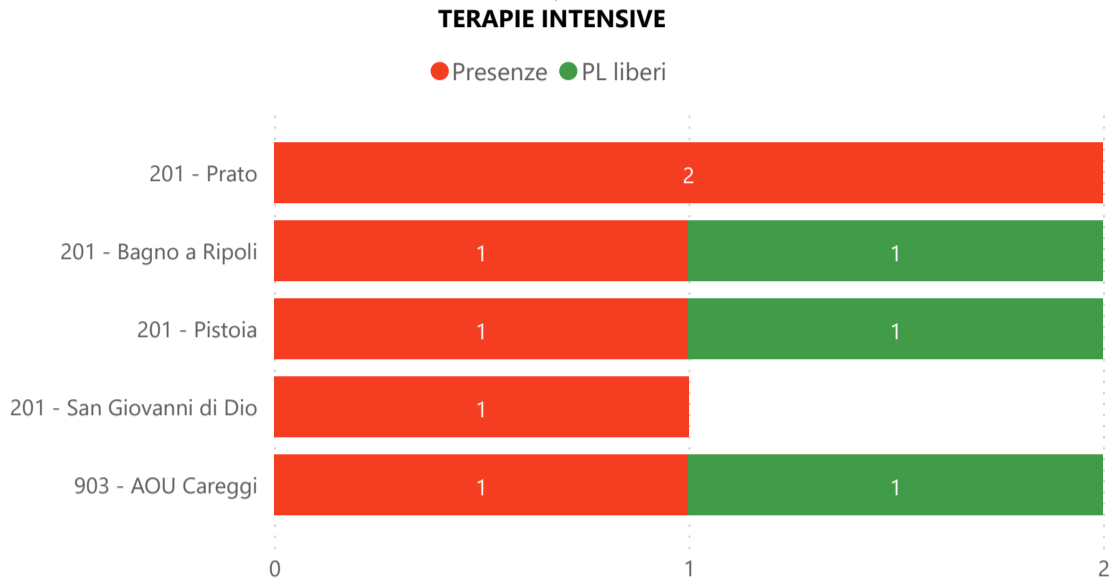
# Occupazione posti letto covid - Dettaglio per Area Vasta

## Area Vasta Centro

domenica 20 novembre 2022

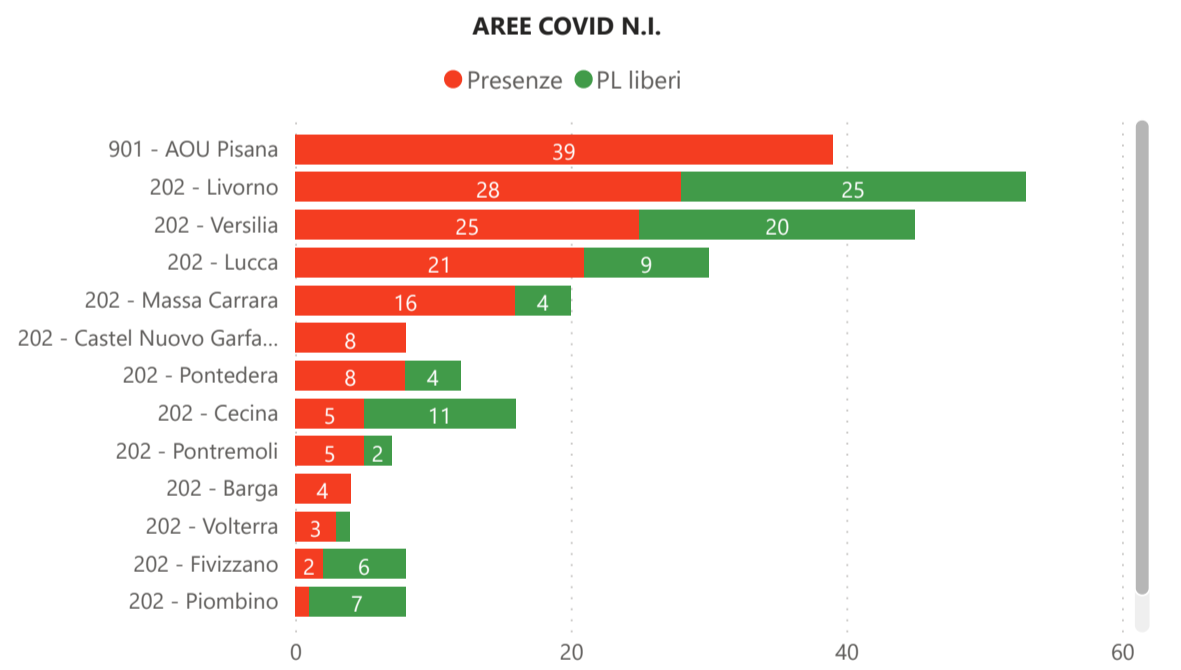
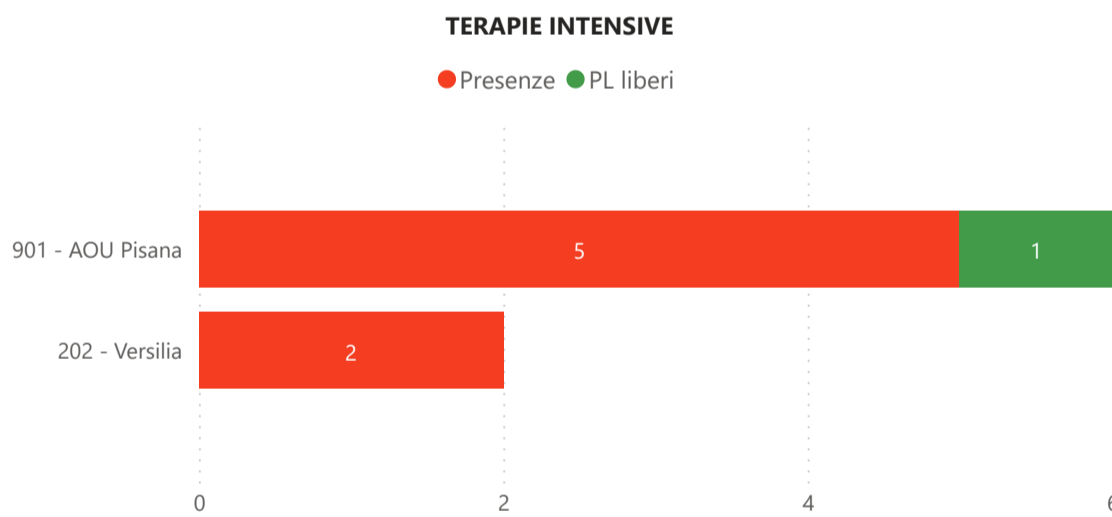


| AZIENDA                       | TERAPIE INTENSIVE |           |           | AREE COVID N.I. |            |           | Presenze totali | Delta totale |
|-------------------------------|-------------------|-----------|-----------|-----------------|------------|-----------|-----------------|--------------|
|                               | Presenze          | Risorse   | PL liberi | Presenze        | Risorse    | PL liberi |                 |              |
| 903 - AOU Careggi             | 1                 | 2         | 1         | 65              | 67         | 2         | 66              | ↑ 4          |
| 904 - AOU Meyer               | 0                 | 2         | 2         | 1               | 5          | 4         | 1               | → 0          |
| ATCE                          | 5                 | 7         | 2         | 131             | 152        | 21        | 136             | ↑ 11         |
| 201 - Bagno a Ripoli          | 1                 | 2         | 1         | 11              | 11         | 0         | 12              | ↑ 2          |
| 201 - Borgo San Lorenzo       | 0                 | 0         | 0         | 11              | 11         | 0         | 11              | ↓ -1         |
| 201 - Empoli                  | 0                 | 0         | 0         | 32              | 32         | 0         | 32              | ↑ 4          |
| 201 - Figline Incisa Valdarno | 0                 | 0         | 0         | 14              | 15         | 1         | 14              | → 0          |
| 201 - Oblate                  | 0                 | 0         | 0         | 2               | 2          | 0         | 2               | ↑ 2          |
| 201 - Pescia                  | 0                 | 0         | 0         | 7               | 7          | 0         | 7               | ↑ 1          |
| 201 - Pistoia                 | 1                 | 2         | 1         | 22              | 24         | 2         | 23              | ↑ 1          |
| 201 - Prato                   | 2                 | 2         | 0         | 20              | 38         | 18        | 22              | ↓ -1         |
| 201 - San Giovanni di Dio     | 1                 | 1         | 0         | 7               | 7          | 0         | 8               | ↑ 2          |
| 201 - Santa Maria Nuova       | 0                 | 0         | 0         | 5               | 5          | 0         | 5               | ↑ 1          |
| <b>Totale A.V.CE</b>          | <b>6</b>          | <b>11</b> | <b>5</b>  | <b>197</b>      | <b>224</b> | <b>27</b> | <b>203</b>      | <b>↑ 15</b>  |



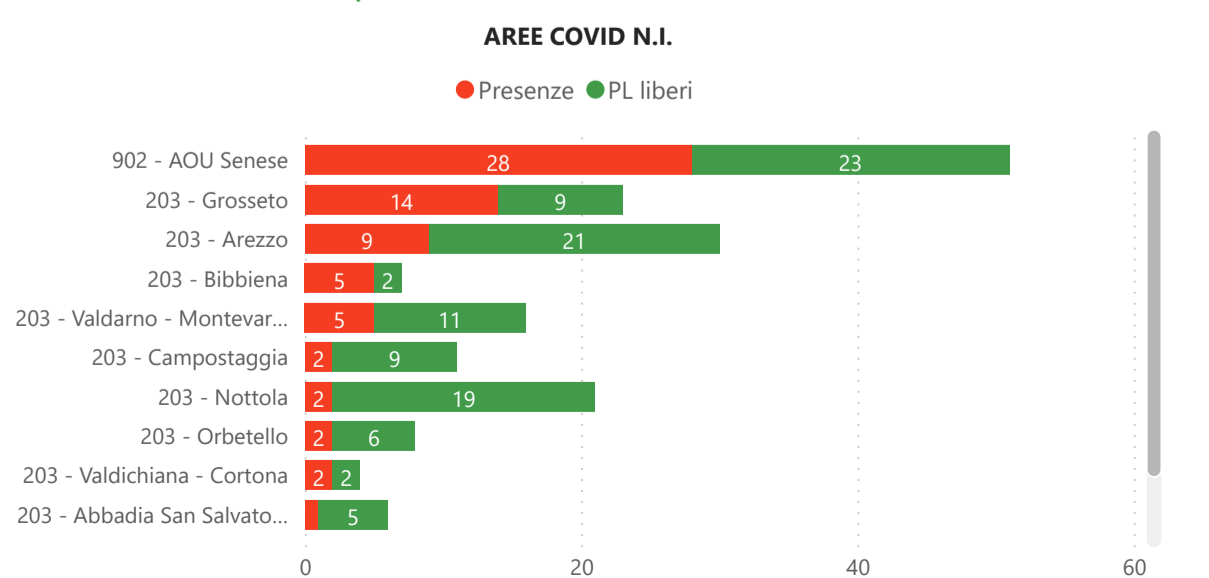
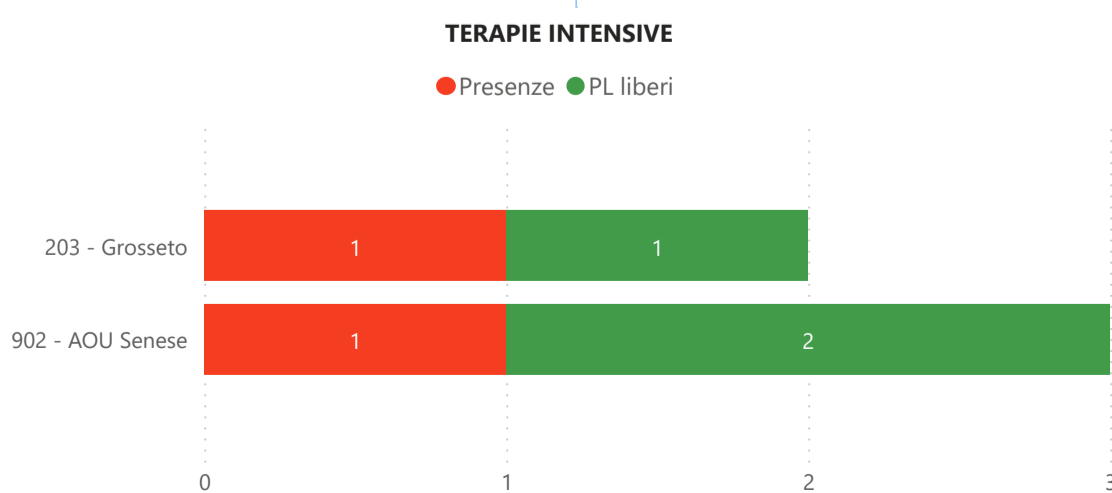
## Area Vasta Nord Ovest

| AZIENDA                       | TERAPIE INTENSIVE |           |           | AREE COVID N.I. |            |           | Presenze totali | Delta totale |
|-------------------------------|-------------------|-----------|-----------|-----------------|------------|-----------|-----------------|--------------|
|                               | Presenze          | Risorse   | PL liberi | Presenze        | Risorse    | PL liberi |                 |              |
| 901 - AOU Pisana              | 5                 | 6         | 1         | 39              | 39         | 0         | 44              | ↑ 5          |
| ATNO                          | 2                 | 11        | 9         | 127             | 218        | 91        | 129             | ↑ 11         |
| 202 - Barga                   | 0                 | 0         | 0         | 4               | 4          | 0         | 4               | ↑ 3          |
| 202 - Castel Nuovo Garfagnana | 0                 | 0         | 0         | 8               | 8          | 0         | 8               | ↑ 4          |
| 202 - Cecina                  | 0                 | 1         | 1         | 5               | 16         | 11        | 5               | → 0          |
| 202 - Fivizzano               | 0                 | 0         | 0         | 2               | 8          | 6         | 2               | → 0          |
| 202 - Livorno                 | 0                 | 2         | 2         | 28              | 53         | 25        | 28              | ↑ 7          |
| 202 - Lucca                   | 0                 | 2         | 2         | 21              | 30         | 9         | 21              | ↑ 1          |
| 202 - Massa Carrara           | 0                 | 2         | 2         | 16              | 20         | 4         | 16              | ↓ -2         |
| 202 - Piombino                | 0                 | 0         | 0         | 1               | 8          | 7         | 1               | → 0          |
| 202 - Pontedera               | 0                 | 2         | 2         | 8               | 12         | 4         | 8               | ↓ -1         |
| 202 - Pontremoli              | 0                 | 0         | 0         | 5               | 7          | 2         | 5               | → 0          |
| 202 - Portoferraio            | 0                 | 0         | 0         | 1               | 3          | 2         | 1               | → 0          |
| 202 - Versilia                | 2                 | 2         | 0         | 25              | 45         | 20        | 27              | ↓ -1         |
| 202 - Volterra                | 0                 | 0         | 0         | 3               | 4          | 1         | 3               | → 0          |
| <b>Totale A.V.N-O</b>         | <b>7</b>          | <b>17</b> | <b>10</b> | <b>166</b>      | <b>257</b> | <b>91</b> | <b>173</b>      | <b>↑ 16</b>  |



## Area Vasta Sud Est

| AZIENDA                     | TERAPIE INTENSIVE |           |           | AREE COVID N.I. |            |            | Presenze totali | Delta totale |
|-----------------------------|-------------------|-----------|-----------|-----------------|------------|------------|-----------------|--------------|
|                             | Presenze          | Risorse   | PL liberi | Presenze        | Risorse    | PL liberi  |                 |              |
| 902 - AOU Senese            | 1                 | 3         | 2         | 28              | 51         | 23         | 29              | → 0          |
| ATSE                        | 1                 | 16        | 15        | 44              | 137        | 93         | 45              | ↓ -5         |
| 203 - Abbazia San Salvatore | 0                 | 0         | 0         | 1               | 6          | 5          | 1               | → 0          |
| 203 - Arezzo                | 0                 | 14        | 14        | 9               | 30         | 21         | 9               | ↓ -4         |
| 203 - Bibbiena              | 0                 | 0         | 0         | 5               | 7          | 2          | 5               | → 0          |
| 203 - Campostaggia          | 0                 | 0         | 0         | 2               | 11         | 9          | 2               | ↓ -1         |
| 203 - Castel del Piano      | 0                 | 0         | 0         | 1               | 6          | 5          | 1               | → 0          |
| 203 - Grosseto              | 1                 | 2         | 1         | 14              | 23         | 9          | 15              | → 0          |
| 203 - Massa Marittima       | 0                 | 0         | 0         | 1               | 5          | 4          | 1               | → 0          |
| 203 - Nottola               | 0                 | 0         | 0         | 2               | 21         | 19         | 2               | → 0          |
| 203 - Orbetello             | 0                 | 0         | 0         | 2               | 8          | 6          | 2               | → 0          |
| <b>Totale A.V.S-E</b>       | <b>2</b>          | <b>19</b> | <b>17</b> | <b>72</b>       | <b>188</b> | <b>116</b> | <b>74</b>       | <b>↓ -5</b>  |



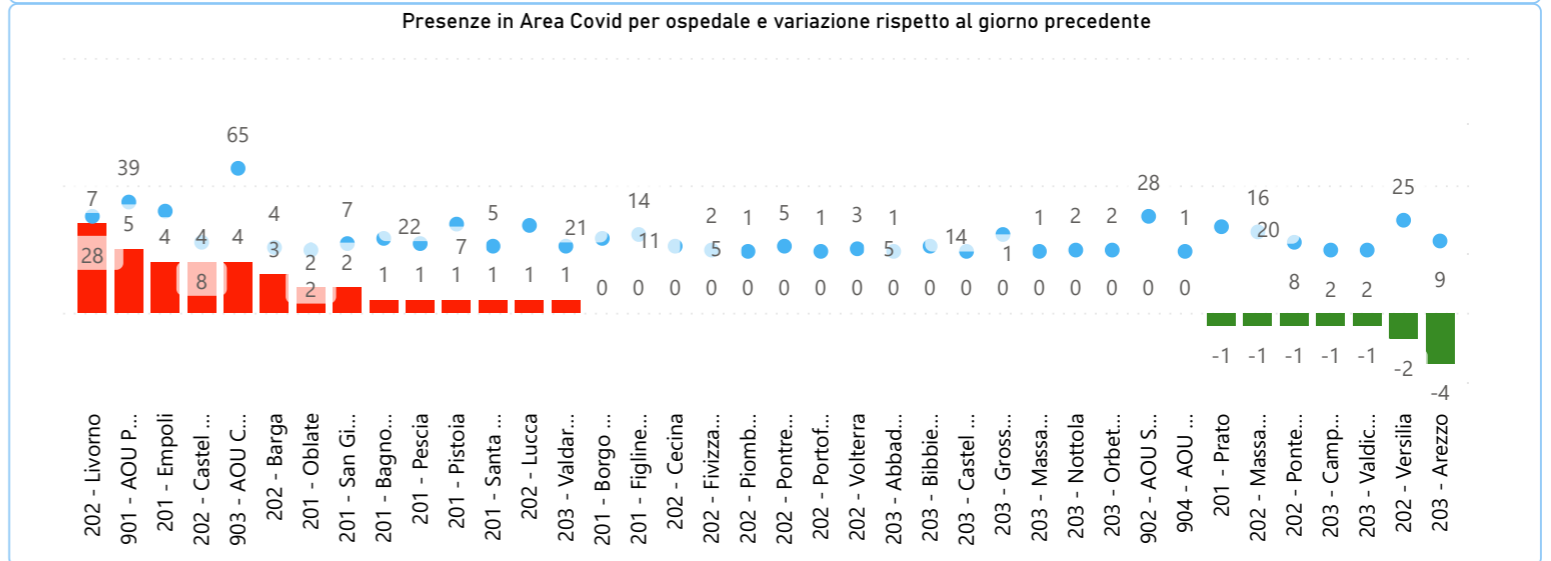
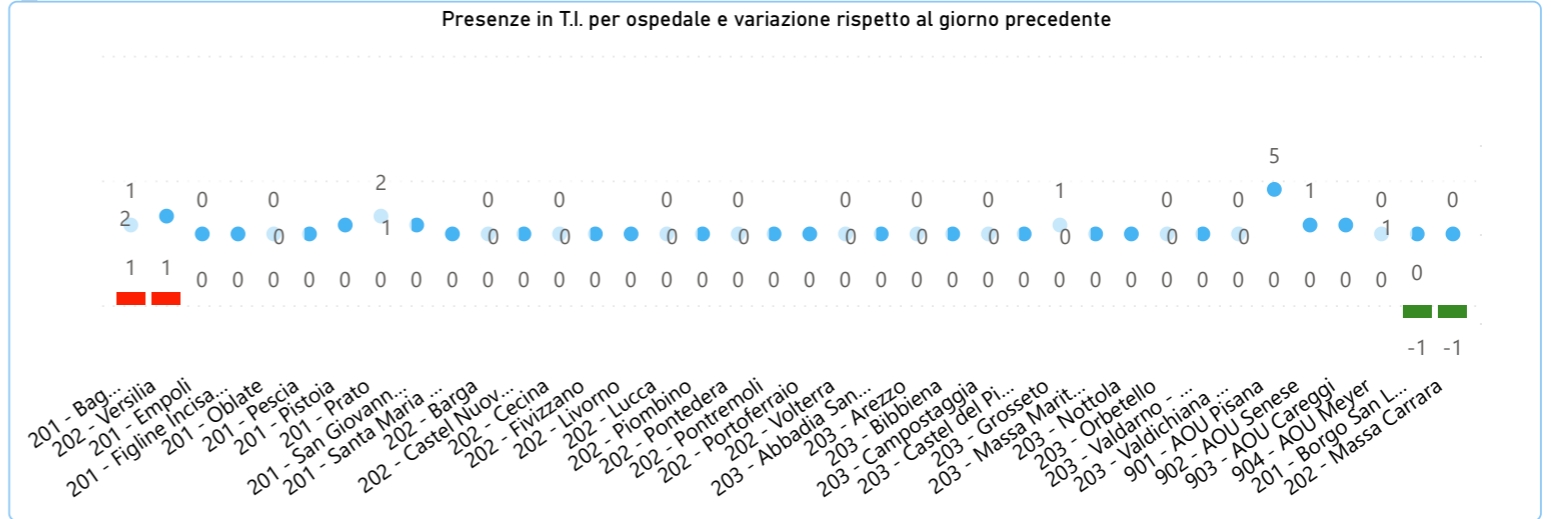


# Dettaglio Ricoveri: Variazione presenze in Area Covid e T.I. rispetto al giorno precedente

domenica 20 novembre 2022



| Cod. Azienda-Struttura        | Presenze in T.I. | Delta presenze T.I. | Presenze in Area Covid | Delta presenze Area Covid | Presenze Totali | Delta presenze totali |
|-------------------------------|------------------|---------------------|------------------------|---------------------------|-----------------|-----------------------|
| 201 - Bagno a Ripoli          | 1                | 1                   | 11                     | 1                         | 12              | 2 ↑                   |
| 201 - Borgo San Lorenzo       | 0                | -1                  | 11                     | 0                         | 11              | -1 ↓                  |
| 201 - Empoli                  | 0                | 0                   | 32                     | 4                         | 32              | 4 ↑                   |
| 201 - Figline Incisa Valdarno | 0                | 0                   | 14                     | 0                         | 14              | 0 →                   |
| 201 - Oblate                  | 0                | 0                   | 2                      | 2                         | 2               | 2 ↑                   |
| 201 - Pescia                  | 0                | 0                   | 7                      | 1                         | 7               | 1 ↑                   |
| 201 - Pistoia                 | 1                | 0                   | 22                     | 1                         | 23              | 1 ↑                   |
| 201 - Prato                   | 2                | 0                   | 20                     | -1                        | 22              | -1 ↓                  |
| 201 - San Giovanni di Dio     | 1                | 0                   | 7                      | 2                         | 8               | 2 ↑                   |
| 201 - Santa Maria Nuova       | 0                | 0                   | 5                      | 1                         | 5               | 1 ↑                   |
| 202 - Barga                   | 0                | 0                   | 4                      | 3                         | 4               | 3 ↑                   |
| 202 - Castel Nuovo Garfagnana | 0                | 0                   | 8                      | 4                         | 8               | 4 ↑                   |
| 202 - Cecina                  | 0                | 0                   | 5                      | 0                         | 5               | 0 →                   |
| 202 - Fivizzano               | 0                | 0                   | 2                      | 0                         | 2               | 0 →                   |
| 202 - Livorno                 | 0                | 0                   | 28                     | 7                         | 28              | 7 ↑                   |
| 202 - Lucca                   | 0                | 0                   | 21                     | 1                         | 21              | 1 ↑                   |
| 202 - Massa Carrara           | 0                | -1                  | 16                     | -1                        | 16              | -2 ↓                  |
| 202 - Piombino                | 0                | 0                   | 1                      | 0                         | 1               | 0 →                   |
| 202 - Pontedera               | 0                | 0                   | 8                      | -1                        | 8               | -1 ↓                  |
| 202 - Pontremoli              | 0                | 0                   | 5                      | 0                         | 5               | 0 →                   |
| 202 - Portoferraio            | 0                | 0                   | 1                      | 0                         | 1               | 0 →                   |
| 202 - Versilia                | 2                | 1                   | 25                     | -2                        | 27              | -1 ↓                  |
| 202 - Volterra                | 0                | 0                   | 3                      | 0                         | 3               | 0 →                   |
| 203 - Abbadia San Salvatore   | 0                | 0                   | 1                      | 0                         | 1               | 0 →                   |
| 203 - Arezzo                  | 0                | 0                   | 9                      | -4                        | 9               | -4 ↓                  |
| 203 - Bibbiena                | 0                | 0                   | 5                      | 0                         | 5               | 0 →                   |
| 203 - Campostaggia            | 0                | 0                   | 2                      | -1                        | 2               | -1 ↓                  |
| 203 - Castel del Piano        | 0                | 0                   | 1                      | 0                         | 1               | 0 →                   |
| 203 - Grosseto                | 1                | 0                   | 14                     | 0                         | 15              | 0 →                   |
| 203 - Massa Marittima         | 0                | 0                   | 1                      | 0                         | 1               | 0 →                   |
| 203 - Nottola                 | 0                | 0                   | 2                      | 0                         | 2               | 0 →                   |
| 203 - Orbetello               | 0                | 0                   | 2                      | 0                         | 2               | 0 →                   |
| 203 - Valdarno - Monteverchi  | 0                | 0                   | 5                      | 1                         | 5               | 1 ↑                   |
| <b>Totale</b>                 | <b>15</b>        | <b>0</b>            | <b>435</b>             | <b>26</b>                 | <b>450</b>      | <b>26 ↑</b>           |





Ultimi 30 giorni

Ingressi Dimissioni Decessi Saldo

|               | Ingressi  | Dimissioni | Decessi   | Saldo      |
|---------------|-----------|------------|-----------|------------|
| 22/10/2022    | 2         | 2          | 1         | ↓ -1       |
| 23/10/2022    | 1         | 0          | 1         | ⇒ 0        |
| 24/10/2022    | 1         | 1          | 0         | ⇒ 0        |
| 25/10/2022    | 10        | 1          | 1         | ↑ 8        |
| 26/10/2022    | 2         | 2          | 0         | ⇒ 0        |
| 27/10/2022    | 3         | 3          | 3         | ↓ -3       |
| 28/10/2022    | 3         | 1          | 1         | ↑ 1        |
| 29/10/2022    | 1         | 0          | 1         | ⇒ 0        |
| 30/10/2022    | 2         | 5          | 1         | ↓ -4       |
| 31/10/2022    | 2         | 0          | 0         | ↑ 2        |
| 01/11/2022    | 3         | 0          | 2         | ↑ 1        |
| 02/11/2022    | 3         | 2          | 1         | ⇒ 0        |
| 03/11/2022    | 0         | 1          | 1         | ↓ -2       |
| 04/11/2022    | 1         | 2          | 0         | ↓ -1       |
| 05/11/2022    | 3         | 3          | 0         | ⇒ 0        |
| 06/11/2022    | 4         | 2          | 0         | ↑ 2        |
| 07/11/2022    | 4         | 3          | 0         | ↑ 1        |
| 08/11/2022    | 3         | 2          | 1         | ⇒ 0        |
| 09/11/2022    | 3         | 4          | 0         | ↓ -1       |
| 10/11/2022    | 1         | 4          | 0         | ↓ -3       |
| 11/11/2022    | 2         | 3          | 0         | ↓ -1       |
| 12/11/2022    | 4         | 1          | 0         | ↑ 3        |
| 13/11/2022    | 3         | 1          | 0         | ↑ 2        |
| 14/11/2022    | 0         | 3          | 0         | ↓ -3       |
| 15/11/2022    | 2         | 2          | 0         | ⇒ 0        |
| 16/11/2022    | 6         | 0          | 0         | ↑ 6        |
| 17/11/2022    | 3         | 4          | 0         | ↓ -1       |
| 18/11/2022    | 1         | 1          | 1         | ↓ -1       |
| 19/11/2022    | 1         | 2          | 1         | ↓ -2       |
| 20/11/2022    | 2         | 2          | 0         | ⇒ 0        |
| <b>Totale</b> | <b>76</b> | <b>57</b>  | <b>16</b> | <b>↑ 3</b> |

## Movimentazione pazienti in Terapia Intensiva



**15**  
Presenze T.I.

**570**  
Risorse totali T.I.

**2,6**  
Indicatore di saturazione

Movimentazione pazienti covid in terapia intensiva

● Ingressi in TI ● Dimissioni TI (esclusi decessi) ● Decessi TI (-) ● Presenze T.I.

